

Аудиторское заключение

Адресат: акционеры Открытого акционерного общества «РАО Энергетические системы Востока» и иные пользователи бухгалтерской (финансовой) отчетности Открытого акционерного общества «РАО Энергетические системы Востока».

Сведения об аудируемом лице:

Полное наименование: Открытое акционерное общество «РАО Энергетические системы Востока».

Сокращенное наименование: ОАО «РАО Энергетические системы Востока».

Основной государственный регистрационный номер: 1087760000052 (свидетельство о внесении записи в Единый государственный реестр юридических лиц серия 77 № 011168014 от 1 июля 2008 года, выданное Межрайонной инспекцией Федеральной налоговой службы № 46 по г. Москве).

Место нахождения: 675000, Амурская область, г. Благовещенск, ул. Шевченко, д. 28.

Сведения об аудиторе:

Полное наименование: Закрытое акционерное общество «Эйч Эл Би Внешаудит».

Сокращенное наименование: ЗАО «Эйч Эл Би Внешаудит».

Основной государственный регистрационный номер: 1027739314448 (свидетельство о государственной регистрации № 470.740 от 17 февраля 1992 года, выданное Московской регистрационной палатой; свидетельство о внесении записи в Единый государственный реестр юридических лиц серия 77 № 007858681 от 4 октября 2002 года, выданное Межрайонной инспекцией МНС России № 39 по г. Москве).

Место нахождения: 109180, г. Москва, ул. Большая Якиманка, д. 25-27/2 (тел. 967-0495, факс 967-0497).

Почтовый адрес: 123610, г. Москва, Краснопресненская набережная, д.12, подъезд 3, офис 701.

Наименование саморегулируемой организации аудиторов, членом которого является ЗАО «Эйч Эл Би Внешаудит»: Некоммерческое партнерство «Институт Профессиональных Аудиторов».

Номер в Реестре аудиторов и аудиторских организаций: основной регистрационный номер записи 10202000095.

Global in Reach, Local in Touch

ЗАО "Эйч Эл Би Внешаудит"

Россия, 123610, Москва, Краснопресненская наб. 12, подъезд 3, офис 701, Тел.: (495) 967-04-95, факс: (495) 967-04-97, e-mail: info@vneshaudit.ru, www.vneshaudit.ru
ИНН 7706118254 Р/с 40702810538040102385 в Тверском ОСБ 7982 Сбербанка России г. Москва К/с 3010181040000000225 БИК 044525225

Мы провели аудит прилагаемой бухгалтерской (финансовой) отчетности ОАО «РАО Энергетические системы Востока», состоящей из бухгалтерского баланса по состоянию на 31 декабря 2010 года, отчета о прибылях и убытках, отчета об изменении капитала и отчета о прибылях и убытках за 2010 год, других приложений к бухгалтерскому балансу и отчету о прибылях и убытках, пояснительной записки.

**Ответственность аудируемого лица
за бухгалтерскую (финансовую) отчетность**

Руководство ОАО «РАО Энергетические системы Востока» несет ответственность за составление и достоверность указанной бухгалтерской (финансовой) отчетности, подготовленной в соответствии с правилами составления бухгалтерской (финансовой) отчетности Российской Федерации, и за систему внутреннего контроля, необходимую для составления бухгалтерской (финансовой) отчетности, не содержащей существенных искажений вследствие недобросовестных действий или ошибок.

Ответственность аудитора

Наша ответственность заключается в выражении мнения о достоверности бухгалтерской (финансовой) отчетности на основе проведенного нами аудита. Мы проводили аудит в соответствии с федеральными стандартами аудиторской деятельности Российской Федерации. Данные стандарты требуют соблюдения применимых этических норм, а также планирования и проведения аудита таким образом, чтобы получить достаточную уверенность в том, что бухгалтерская (финансовая) отчетность не содержит существенных искажений.

Аудит включал проведение аудиторских процедур, направленных на получение аудиторских доказательств, подтверждающих числовые показатели в бухгалтерской (финансовой) отчетности и раскрытие в ней информации. Выбор аудиторских процедур является предметом нашего суждения, которое основывается на оценке риска существенных искажений, допущенных вследствие недобросовестных действий или ошибок. В процессе оценки данного риска нами рассмотрена система внутреннего контроля, обеспечивающая составление и достоверность бухгалтерской (финансовой) отчетности, с целью выбора соответствующих аудиторских процедур, но не с целью выражения мнения об эффективности системы внутреннего контроля.

Аудит также включал оценку надлежащего характера применяемой учетной политики и обоснованности оценочных показателей, полученных руководством ОАО «РАО Энергетические системы Востока», а также оценку представления бухгалтерской (финансовой) отчетности в целом.

Мы полагаем, что полученные в ходе аудита аудиторские доказательства дают достаточные основания для выражения мнения о достоверности бухгалтерской (финансовой) отчетности.

Мнение

По нашему мнению, бухгалтерская (финансовая) отчетность отражает достоверно во всех существенных отношениях финансовое положение Открытого акционерного общества «РАО Энергетические системы Востока» по состоянию на 31 декабря 2010 года, результаты ее финансово-хозяйственной деятельности и движение денежных средств за 2010 год в соответствии с правилами составления бухгалтерской (финансовой) отчетности Российской Федерации.

Генеральный директор ЗАО «Эйч Эл Би Внешаудит»

(квалификационный аттестат аудитора № К010089 от 25.12.97
в области общего аудита, номер в реестре аудиторов
и аудиторских организаций – 20402002484)



Л.М. Митрофанов

Дата аудиторского заключения – 10 марта 2011 г.

БУХГАЛТЕРСКИЙ БАЛАНС
на 31 декабря 2010 г.

Форма №1 по ОКУД		КОДЫ		
		0710001		
Дата (год, месяц, число)		2010	12	31
Организация	Открытое акционерное общество "РАО Энергетические системы Востока"	по ОКПО 85115294		
Идентификационный номер налогоплательщика	Деятельность по управлению холдингами	ИНН 2801133630		
Вид деятельности	компаниями	по ОКВЭД 74.15.2		
Организационно-правовая форма / форма собственности	Смешанная российская собственность с долей федеральной собственности	47	41	
Открытые акционерные общества	собственности	по ОКОПФ/ОКФС		
Единица измерения	в тыс. рублей	по ОКЕИ 384		
Местонахождение (адрес)	675000, Амурская обл, Благовещенск г, Шевченко ул, дом № 28			

Дата утверждения


Дата отправки / принятия

Форма 0710001 с.1

АКТИВ	Код показателя	Неп. ПЗ	На начало отчетного года	На конец отчетного периода
1	2		3	4
I. Внеоборотные активы				
Нематериальные активы	110		-	-
Основные средства	120	III.2	1 790 295	1 728 230
Незавершенное строительство	130		-	13 511
Доходные вложения в материальные ценности	135		-	-
Долгосрочные финансовые вложения	140	III.5.1	20 574 042	25 543 616
Отложенные налоговые активы	145	III.10	76 660	-
Прочие внеоборотные активы	150	III.4	2 000	1 500
Итого по разделу I	190		22 442 997	27 286 857
II. Оборотные активы				
Запасы	210		28 924	57 816
в том числе:				
сырье, материалы и другие аналогичные ценности	211		4 241	4 200
животные на выращивании и откорме	212		-	-
затраты в незавершенном производстве	213		-	-
готовая продукция и товары для перепродажи	214		-	-
товары отгруженные	215		-	-
расходы будущих периодов	216		24 683	53 616
прочие запасы и затраты	217		-	-
Налог на добавленную стоимость по приобретенным ценностям	220		39	-
Дебиторская задолженность (платежи по которой ожидаются более чем через 12 месяцев после отчетной даты)	230	III.6	35 000	1 033 000
в том числе:				
покупатели и заказчики	231		-	-
Дебиторская задолженность (платежи по которой ожидаются в течение 12 месяцев после отчетной даты)	240	III.6	5 747 792	2 175 340
в том числе:				
покупатели и заказчики	241		26 574	158 904
Краткосрочные финансовые вложения	250	III.5.2	4 307 030	12 355 205
Денежные средства	260	III.7	20 949	25 587
Прочие оборотные активы	270		-	-
Итого по разделу II	290		10 139 734	15 646 948
БАЛАНС (сумма строк 190 + 290)	300		32 582 731	42 933 805

ПАССИВ	Код показателя	На начало отчетного года	На конец отчетного периода
1	2	3	4
III. Капитал и резервы			
Уставный капитал	410	III.8 21 558 452	21 558 452
Собственные акции, выкупленные у акционеров	411	-	-
Добавочный капитал	420	-	-
Резервный капитал	430	-	1 077 923
в том числе:			
резервные фонды, образованные в соответствии с законодательством	431	-	1 077 923
резервы, образованные в соответствии с учредительными документами	432	-	-
Нераспределенная прибыль (непокрытый убыток)	470	10 972 735	20 169 924
Итого по разделу III	490	32 531 187	42 806 299
IV. Долгосрочные обязательства			
Займы и кредиты	510	-	-
Отложенные налоговые обязательства	515	-	-
Прочие долгосрочные обязательства	520	-	-
Итого по разделу IV	590	-	-
V. Краткосрочные обязательства			
Займы и кредиты	610	-	-
Кредиторская задолженность	620	III.9 51 544	127 506
в том числе:			
поставщики и подрядчики	621	12 516	95 240
задолженность перед персоналом организации	622	16 941	11 235
задолженность перед государственными внебюджетными фондами	623	3 100	492
задолженность по налогам и сборам	624	17 414	19 698
прочие кредиторы	625	1 573	841
Задолженность участникам (учредителям) по выплате доходов	630	-	-
Доходы будущих периодов	640	-	-
Резервы предстоящих расходов	650	-	-
Прочие краткосрочные обязательства	660	-	-
Итого по разделу V	690	51 544	127 506
БАЛАНС (сумма строк 490 + 590 + 690)	700	32 582 731	42 933 805

СПРАВКА о наличии ценностей, учитываемых на забалансовых счетах			
Арендованные основные средства	910	-	177 635
в том числе по лизингу	911	-	-
Товарно-материальные ценности, принятые на ответственное хранение	920	49	88
Товары, принятые на комиссию	930	-	-
Списанная в убыток задолженность неплатежеспособных дебиторов	940	-	-
Обеспечения обязательств и платежей полученные	950	-	-
Обеспечения обязательств и платежей выданные	960	2 300 000	-
Износ жилищного фонда	970	-	-
Износ объектов внешнего благоустройства и других аналогичных объектов	980	-	-
Нематериальные активы, полученные в пользование	990	-	-
		-	-



Руководитель

(подпись)

Благодырь Иван
Валентинович

(расшифровка подписи)

Главный бухгалтер

(подпись)

Давыдова Ирина
Витальевна

(расшифровка подписи)


Закрывшее акционерное общество
«Эйч Эл Би Внешаудит»
(ЗАО «Эйч Эл Би Внешаудит»)

ОТЧЕТ О ПРИБЫЛЯХ И УБЫТКАХ
за 12 месяцев 2010 г.

Форма №2 по ОКУД		КОДЫ		
Дата (год, месяц, число)		0710002		
Организация <u>Открытое акционерное общество "РАО Энергетические системы Востока"</u>	по ОКПО	2010	12	31
Идентификационный номер налогоплательщика <u>Деятельность по управлению холдинг-компаниями</u>	ИНН	85115294		
Вид деятельности <u>компаниями</u>	по ОКВЭД	2801133630		
Организационно-правовая форма / форма собственности <u>Смешанная российская собственность с долей федеральной собственности</u>	по ОКФС	74.15.2		
Открытые акционерные общества / <u>собственности</u>	по ОКФС	47	41	
Единица измерения <u>в тыс. рублей</u>	по ОКЕИ	384		

Показатель		За отчетный период	За аналогичный период предыдущего года	
наименование	код	№п. ПЗ		
1	2	3	4	
Доходы и расходы по обычным видам деятельности				
Выручка (нетто) от продажи товаров, продукции, работ, услуг (за минусом налога на добавленную стоимость, акцизов и аналогичных обязательных платежей)	010	III.11	865 537	499 293
Себестоимость проданных товаров, продукции, работ, услуг	020	III.12	(61 283)	(25 535)
Валовая прибыль (убыток)	029		804 254	473 758
Коммерческие расходы	030		-	-
Управленческие расходы	040	III.12	(1 096 243)	(1 058 334)
Прибыль (убыток) от продаж	050		(291 989)	(584 576)
Прочие доходы и расходы				
Проценты к получению	060		885 247	566 846
Проценты к уплате	070		-	-
Доходы от участия в других организациях	080		-	-
Прочие доходы	090	III.13	25 300 320	14 441 051
Прочие расходы	100	III.13	(13 816 135)	(2 994 821)
Прибыль (убыток) до налогообложения	140		12 077 443	11 428 500
Отложенные налоговые активы	141	III.10	(76 660)	76 660
Отложенные налоговые обязательства	142		-	-
Текущий налог на прибыль	150		(1 724 231)	-
Прочие иные обязательные платежи	180		(1 441)	-
Чистая прибыль (убыток) отчетного периода	190		10 275 111	11 505 160
СПРАВОЧНО:				
Постоянные налоговые обязательства (активы)	200		(618 146)	(2 362 360)
Базовая прибыль (убыток) на акцию	201	III.14	0,2504	0,2803
Разводненная прибыль (убыток) на акцию	202		-	-

РАСШИФРОВКА ОТДЕЛЬНЫХ ПРИБЫЛЕЙ И УБЫТКОВ						
Показатель	код	За отчетный период		За аналогичный период предыдущего года		
		прибыль	убыток	прибыль	убыток	
наименование	1	2	3	4	5	6
Штрафы, пени и неустойки, признанные или по которым получены решения суда (арбитражного суда) об их взыскании	210	97	-	-	299	
Прибыль (убыток) прошлых лет	220	326	120	498 408	300 237	
Возмещение убытков, причиненных неисполнением или ненадлежащим исполнением обязательств	230	-	-	-	-	
Курсовые разницы по операциям в иностранной валюте	240	-	-	1 183	284	
Отчисления в оценочные резервы	250	X	61 137	X	40 582	
Списание дебиторских и кредиторских задолженностей, по которым истек срок исковой давности	260	-	-	-	-	
	270	-	-	-	-	



Руководитель

Благодарь Иван
Валентинович

Главный бухгалтер

Давыдова Ирина
Витальевна

Закрывается акционерное общество
«Эйч Эл Би Внешаудит» 2011 г.
(ЗАО «Эйч Эл Би Внешаудит»)

ОТЧЕТ ОБ ИЗМЕНЕНИЯХ КАПИТАЛА

за 2010 год

		К О Д Ы		
		0710003		
		2010	12	31
		85115294		
		2801133630		
		74.15.2		
		47	41	
		384		
Форма №3 по ОКУД Дата (год, месяц, число)				
Организация <u>Открытое акционерное общество "РАО Энергетические системы Востока"</u>	по ОКПО			
Идентификационный номер налогоплательщика	ИНН			
Вид деятельности <u>Деятельность по управлению холдинг-компаниями</u> Организационно-правовая форма / форма собственности	по ОКВЭД			
Смешанная российская собственность с долей федеральной собственности	по ОКOPФ/OKFC			
Открытые акционерные общества /	по ОКЕИ			
Единица измерения <u>в тыс. рублей</u>				

I. Изменения капитала

Показатель		Уставный капитал	Добавочный капитал	Резервный капитал	Нераспределенная прибыль (непокрытый убыток)	Итого
наименование	код					
1	2	3	4	5	6	7
Остаток на 31 декабря года, предшествующего предыдущему 2009 (предыдущий год)	010	21 558 452	-	-	(532 424)	21 026 027
Изменения в учетной политике	011	X	X	X	-	-
Результат от переоценки объектов основных средств	012	X	-	X	-	-
	020	X	-	-	-	-
Остаток на 1 января предыдущего года	030	21 558 452	-	-	(532 424)	21 026 028
Результат от пересчета иностранных валют	031	X	-	X	X	-
Чистая прибыль (убыток)	032	X	X	X	11 505 160	11 505 160
Дивиденды	033	X	X	X	-	-
Отчисления в резервный фонд	040	X	X	-	-	-
Увеличение величины капитала за счет:						
дополнительного выпуска акций	051	-	X	X	X	-
увеличения номинальной стоимости акций	052	-	X	X	X	-
реорганизации юридического лица	053	-	X	X	-	-
	054	-	-	-	-	-
Уменьшение величины капитала за счет:						
уменьшения номинала акций	061	-	X	X	X	-
уменьшения количества акций	062	-	X	X	X	-
реорганизации юридического лица	063	-	X	X	-	-
	064	-	-	-	-	-
Остаток на 31 декабря предыдущего года 2010 (отчетный год)	070	21 558 452	-	-	10 972 736	32 531 188
Изменения в учетной политике	071	X	X	X	-	-
Результат от переоценки объектов основных средств	072	X	-	X	-	-
	080	X	-	-	-	-
Остаток на начало отчетного года	100	21 558 452	-	-	10 972 736	32 531 188
Результат от пересчета иностранных валют	101	X	-	X	X	-
Чистая прибыль (убыток)	102	X	X	X	10 275 111	10 275 111
Дивиденды	103	X	X	X	-	-
Отчисления в резервный фонд	110	X	X	1 077 923	(1 077 923)	-

1	2	3	4	5	6	7
Увеличение величины капитала за счет:						
дополнительного выпуска акций	121	-	X	X	X	-
увеличения номинальной стоимости акций	122	-	X	X	X	-
реорганизации юридического лица	123	-	X	X	-	-
	124	-	-	-	-	-
Уменьшение величины капитала за счет:						
уменьшения номинала акций	131	-	X	X	X	-
уменьшения количества акций	132	-	X	X	X	-
реорганизации юридического лица	133	-	X	X	-	-
	134	-	-	-	-	-
Остаток на 31 декабря отчетного года	140	21 558 452	-	1 077 923	20 169 924	42 806 299

**Закрытое акционерное общество
 «Эйч Эл Би Внешаудит»
 (ЗАО «Эйч Эл Би Внешаудит»)**

II. Резервы

Показатель		Остаток	Поступило	Исполь- зовано	Остаток
наименование	код				
1	2	3	4	5	6
Резервы, образованные в соответствии с законодательством:					
(наименование резерва)					
данные предыдущего года	151	-	-	-	-
данные отчетного года	152	-	1 077 923	-	1 077 923
Резервы, образованные в соответствии с учредительными документами:					
(наименование резерва)					
данные предыдущего года	161	-	-	-	-
данные отчетного года	162	-	-	-	-
Оценочные резервы:					
Резервы под обесценение финансовых вложений					
(наименование резерва)					
данные предыдущего года	171	204 201	340 439	-	544 640
данные отчетного года	172	544 640	61 137	(312 885)	292 892
Резервы предстоящих расходов:					
(наименование резерва)					
данные предыдущего года	181	-	-	-	-
данные отчетного года	182	-	-	-	-

СПРАВКИ

Показатель		Остаток на начало отчетного года		Остаток на конец отчетного периода	
наименование	код	года		периода	
1	2	3		5	
1) Чистые активы	200	32 531 187		42 806 299	
		Из бюджета		Из внебюджетных фондов	
		за отчетный год	за предыдущий год	за отчетный год	за предыдущий год
		3	4	5	6
2) Получено на:					
расходы по обычным видам деятельности - всего	210	-	-	-	-
в том числе:					
	211	-	-	-	-
	212	-	-	-	-
	213	-	-	-	-
капитальные вложения во внеоборотные активы	220	-	-	-	-
в том числе:					
	221	-	-	-	-
	222	-	-	-	-
	223	-	-	-	-



Руководитель
 (подпись)
 "10" марта 2011 г.

Благодарь Иван
 Валентинович
 (расшифровка подписи)

Главный бухгалтер
 (подпись)

Давыдова Ирина
 Витальевна
 (расшифровка подписи)

ОТЧЕТ О ДВИЖЕНИИ ДЕНЕЖНЫХ СРЕДСТВ

за 2010 год

		К О Д Ы		
		0710004		
		2010	12	31
		85115294		
		2801133630		
		74.15.2		
		47	41	
		384		

Форма №4 по ОКУД

Дата (год, месяц, число)

Организация Открытое акционерное общество "РАО Энергетические системы Востока" по ОКПО

Идентификационный номер налогоплательщика _____ ИНН _____

Вид деятельности Деятельность по управлению холдинг-компаниями по ОКВЭД

Организационно-правовая форма / форма собственности Смешанная российская собственность с долей федеральной собственности по ОКОПФ/ОКФС


Открытые акционерные общества / _____ по ОКОПФ/ОКФС

Единица измерения в тыс. рублей по ОКЕИ

Показатель		За отчетный период	За аналогичный период
наименование	код	период	предыдущего года
1	2	3	4
Остаток денежных средств на начало отчетного года	010	20 949	109 214
Движение денежных средств по текущей деятельности			
Средства, полученные от покупателей, заказчиков	020	884 306	64 379
Средства, полученные по разделительному балансу	030	-	-
Прочие доходы	110	1 543 055	849 131
Денежные средства, направленные:			
на оплату приобретенных товаров, работ, услуг, сырья и иных оборотных активов	150	(373 020)	(463 896)
на оплату труда	160	(632 568)	(541 981)
на выплату дивидендов, процентов	170	-	-
на расчеты по налогам и сборам	180	(3 500 264)	(211 865)
переведено в состав дебиторской задолженности	181	-	-
на прочие расходы	190	(134 952)	(60 113)
Чистые денежные средства от текущей деятельности	200	(2 213 443)	(364 345)
Движение денежных средств по инвестиционной деятельности			
Выручка от продажи объектов основных средств и иных внеоборотных активов	210	102	49
Выручка от продажи ценных бумаг и иных финансовых вложений	220	10 768 743	403 193
Полученные дивиденды	230	4 460	439 005
Полученные проценты	240	800 468	596 216
Поступления от погашения займов, предоставленных другим организациям	250	1 259 500	1 504 500
возврат депозитов	260	18 594 309	10 872 997
Приобретение дочерних организаций	280	-	-
Приобретение объектов основных средств, доходных вложений в материальные ценности и нематериальных активов	290	(82 017)	(13 198)
Приобретение ценных бумаг и иных финансовых вложений	300	(329 500)	(1 878 655)
Займы, предоставленные другим организациям	310	(3 214 425)	(1 510 500)
депозитные вложения	320	(25 583 559)	(10 137 527)
Чистые денежные средства от инвестиционной деятельности	340	2 218 081	276 080

1	2	3	4
Движение денежных средств по финансовой деятельности			
Поступления от эмиссии акций или иных долевых бумаг	350	-	-
Поступления от займов и кредитов, предоставленных другими организациями	360	-	-
	370	-	-
Погашение займов и кредитов (без процентов)	390	-	-
Погашение обязательств по финансовой аренде	400	-	-
	410	-	-
Чистые денежные средства от финансовой деятельности	430	-	-
Чистое увеличение (уменьшение) денежных средств и их эквивалентов	440	4 638	(88 265)
Остаток денежных средств на конец отчетного периода	450	25 587	20 949
Величина влияния изменений курса иностранной валюты по отношению к рублю	460	-	-

Руководитель



(подпись)

Благодарь Иван
Валентинович

(расшифровка подписи)

Главный бухгалтер

(подпись)

Давыдова Ирина
Витальевна

(расшифровка подписи)

ПРИЛОЖЕНИЕ К БУХГАЛТЕРСКОМУ БАЛАНСУ

за 2010 год

		Форма №5 по ОКУД	К О Д Ы		
			0710005		
		Дата (год, месяц, число)	2010	12	31
Организация	Открытое акционерное общество "РАО Энергетические системы Востока"	по ОКПО	85115294		
Идентификационный номер налогоплательщика		ИНН	2801133630		
Вид деятельности	Деятельность по управлению холдинг-компаниями	по ОКВЭД	74.15.2		
Организационно-правовая форма / форма собственности	Смешанная российская собственность с долей федеральной собственности		47	41	
Открытые акционерные общества	/	по ОКОПФ/ОКФС			
Единица измерения	в тыс. рублей	по ОКЕИ	384		

Нематериальные активы

Показатель		Наличие на начало отчетного года	Поступило	Выбыло	Наличие на конец отчетного периода
наименование	код				
1	2	3	4	5	6
Объекты интеллектуальной собственности (исключительные права на результаты интеллектуальной собственности)	010	-	-	-	-
в том числе:					
у патентообладателя на изобретение, промышленный образец, полезную модель	011	-	-	-	-
у правообладателя на программы ЭВМ, базы данных	012	-	-	-	-
у правообладателя на топологии интегральных микросхем	013	-	-	-	-
у владельца на товарный знак и знак обслуживания, наименование места происхождения товаров	014	-	-	-	-
у патентообладателя на селекционные достижения	015	-	-	-	-
Организационные расходы	020	-	-	-	-
Деловая репутация организации	030	-	-	-	-
	035	-	-	-	-
Прочие	040	-	-	-	-

Показатель		На начало отчетного года	На конец отчетного периода
наименование	код		
1	2	3	4
Амортизация нематериальных активов - всего	050	-	-
в том числе:			
	051	-	-
	052	-	-
	053	-	-

Основные средства

Показатель		Наличие на начало отчетного года	Поступило	Выбыло	Наличие на конец отчетного периода
наименование	код				
1	2	3	4	5	6
Здания	070	-	-	-	-
Сооружения и передаточные устройства	075	-	-	-	-
Машины и оборудование	080	1 786 341	-	-	1 786 341
Транспортные средства	085	-	-	-	-
Производственный и хозяйственный инвентарь	090	831	-	(87)	744
Рабочий скот	095	-	-	-	-
Продуктивный скот	100	-	-	-	-
Многолетние насаждения	105	-	-	-	-
Другие виды основных средств	110	37 294	11 144	(290)	48 148
Земельные участки и объекты природопользования	115	-	-	-	-
Капитальные вложения на коренное улучшение земель	120	-	-	-	-
Итого	130	1 824 466	11 144	(377)	1 835 233

Показатель		На начало отчетного года	На конец отчетного периода
наименование	код		
1	2	3	4
Амортизация основных средств - всего	140	34 171	107 003
в том числе:			
зданий и сооружений	141	-	-
машин, оборудования, транспортных средств	142	25 535	86 818
других	143	8 636	20 185
Передано в аренду объектов основных средств - всего	150	-	-
в том числе:			
здания	151	-	-
сооружения	152	-	-
	153	-	-
Переведено объектов основных средств на консервацию	155	-	-
Получено объектов основных средств в аренду - всего	160	-	177 635
в том числе:			
здания	161	-	177 341
Объекты недвижимости, принятые в эксплуатацию и находящиеся в процессе государственной регистрации	165	-	-
Справочно	код	На начало отчетного года	На начало предыдущего года
	2	3	4
Результат от переоценки основных средств:			
первоначальной (восстановительной) стоимости	171	-	-
амортизации	172	-	-
	код	На начало отчетного года	На конец отчетного периода
	2	3	4
Изменение стоимости объектов основных средств в результате достройки, дооборудования, реконструкции, частичной ликвидации	180	-	-

Доходные вложения в материальные ценности

Показатель		Остаток	Поступило	Использовано	Остаток
наименование	код				
1	2	3	4	5	6
Имущество для передачи в лизинг	210	-	-	-	-
Имущество, предоставляемое по договору проката	220	-	-	-	-
	230	-	-	-	-
Прочие	240	-	-	-	-
Итого	250	-	-	-	-
	код	На начало отчетного года	На конец отчетного периода		
1	2	3	4		
Амортизация доходных вложений в материальные ценности	260	-	-		

Расходы на научно-исследовательские, опытно-конструкторские и технологические работы

Виды работ		Наличие на начало отчетного года	Поступило	Списано	Наличие на конец отчетного периода
наименование	код				
1	2	3	4	5	6
Всего	310	593	-	(593)	-
в том числе:					
НИР	311	593	-	(593)	-
	312	-	-	-	-
Справочно		код	На начало отчетного года	На конец отчетного периода	
		2	3	4	
Сумма расходов по незаконченным научно-исследовательским, опытно-конструкторским и технологическим работам		320	2 000	-	-
		код	За отчетный период	За аналогичный период предыдущего года	
		2	3	4	
Сумма не давших положительных результатов расходов по научно-исследовательским, опытно-конструкторским и технологическим работам, отнесенных на прочие расходы		330	2 000	-	15 885

Расходы на освоение природных ресурсов

Виды работ		Остаток на начало отчетного периода	Поступило	Списано	Остаток на конец отчетного периода
наименование	код				
1	2	3	4	5	6
Расходы на освоение природных ресурсов - всего	410	-	-	-	-
в том числе:					
	411	-	-	-	-
	412	-	-	-	-
Справочно		код	На начало отчетного года	На конец отчетного года	
		2	3	4	
Сумма расходов по участкам недр, не законченным поиском и оценкой месторождений, разведкой и (или) гидрогеологическими изысканиями и прочими аналогичными работами		420	-	-	-
Сумма расходов на освоение природных ресурсов, отнесенных в отчетном периоде на прочие расходы как безрезультатные		430	-	-	-

Финансовые вложения

Показатель		Долгосрочные		Краткосрочные	
наименование	код	на начало отчетного года	на конец отчетного периода	на начало отчетного года	на конец отчетного периода
1	2	3	4	5	6
Вклады в уставные (складочные) капиталы других организаций - всего	510	20 729 538	24 544 459	-	-
в том числе дочерних и зависимых хозяйственных обществ	511	20 178 134	23 668 557	-	-
Государственные и муниципальные ценные бумаги	515	-	-	-	-
Ценные бумаги других организаций - всего	520	285 144	292 049	-	-
в том числе долговые ценные бумаги (облигации, векселя)	521	285 144	292 049	-	-
Предоставленные займы	525	104 000	1 000 000	1 872 000	2 930 925
Депозитные вклады	530	-	-	2 435 030	9 424 280
Прочие	535	-	-	-	-
Итого	540	21 118 682	25 836 508	4 307 030	12 355 205
Из общей суммы финансовых вложения, имеющие текущую рыночную стоимость:					
Вклады в уставные (складочные) капиталы других организаций - всего	550	19 152 022	23 339 921	-	-
в том числе дочерних и зависимых хозяйственных обществ	551	19 096 855	23 260 257	-	-
Государственные и муниципальные ценные бумаги	555	-	-	-	-
Ценные бумаги других организаций - всего	560	-	-	-	-
в том числе долговые ценные бумаги (облигации, векселя)	561	-	-	-	-
Прочие	565	-	-	-	-
Итого	570	19 152 022	23 339 921	-	-
СПРАВОЧНО.					
По финансовым вложениям, имеющим текущую рыночную стоимость, изменение стоимости в результате корректировки оценки	580	11 372 496	10 852 902	-	-
По долговым ценным бумагам разница между первоначальной стоимостью и номинальной стоимостью отнесена на финансовый результат отчетного периода	590	-	6 752	-	-

Дебиторская и кредиторская задолженность

Показатель		Остаток на начало отчетного года	Остаток на конец отчетного периода
наименование	код		
1	2	3	4
Дебиторская задолженность:			
краткосрочная - всего	610	5 747 792	2 175 340
в том числе:			
расчеты с покупателями и заказчиками	611	26 574	158 904
авансы выданные	612	30 026	77 522
прочая	613	5 691 192	1 938 914
долгосрочная - всего	620	35 000	1 033 000
в том числе:			
расчеты с покупателями и заказчиками	621	-	-
авансы выданные	622	-	-
прочая	623	35 000	1 033 000
Итого	630	5 782 792	3 208 340
Кредиторская задолженность:			
краткосрочная - всего	640	51 544	127 506
в том числе:			
расчеты с поставщиками и подрядчиками	641	12 516	95 240
авансы полученные	642	13	13
расчеты по налогам и сборам	643	17 414	19 698
кредиты	644	-	-
займы	645	-	-
прочая	646	21 601	12 555
долгосрочная - всего	650	-	-
в том числе:			
кредиты	651	-	-
займы	652	-	-
	653	-	-
Итого	660	51 544	127 506

Расходы по обычным видам деятельности (по элементам затрат)

Показатель		За отчетный год	За предыдущий год
наименование	код		
1	2	3	4
Материальные затраты	710	13 565	14 432
Затраты на оплату труда	720	721 237	626 003
Отчисления на социальные нужды	730	32 210	51 006
Амортизация	740	73 024	34 164
Прочие затраты	750	317 490	358 264
Итого по элементам затрат	760	1 157 526	1 083 869
Изменение остатков (прирост [+], уменьшение [-]):			
незавершенного производства	765	-	-
расходов будущих периодов	766	28 933	19 857
резервов предстоящих расходов	767	-	-

Обеспечения

Показатель		Остаток на начало отчетного года	Остаток на конец отчетного периода
наименование	код		
1	2	3	4
Полученные - всего	810	-	-
в том числе:			
векселя	811	-	-
Имущество, находящееся в залоге	820	-	-
из него:			
объекты основных средств	821	-	-
ценные бумаги и иные финансовые вложения	822	-	-
прочее	823	-	-
	824	-	-
Выданные - всего	830	2 300 000	-
из него:			
векселя	831	-	-
Имущество, переданное в залог	840	-	-
из него:			
объекты основных средств	841	-	-
ценные бумаги и иные финансовые вложения	842	-	-
прочее	843	-	-
	844	-	-

Государственная помощь

Показатель		Отчетный период		За аналогичный период предыдущего года	
наименование	код				
1	2	3	4	5	6
Получено в отчетном году бюджетных средств - всего	910	-	-	-	-
в том числе:					
	911	-	-	-	-
	912	-	-	-	-
	913	-	-	-	-
		на начало отчетного года	получено за отчетный период	возвращено за отчетный период	на конец отчетного периода
Бюджетные кредиты - всего	920	-	-	-	-
в том числе					
	921	-	-	-	-
	922	-	-	-	-
	923	-	-	-	-

Руководитель

(подпись)

Благодырь Иван
Валентинович

(расшифровка подписи)

Главный бухгалтер

(подпись)

Давыдова Ирина
Витальевна

(расшифровка подписи)



**ОТКРЫТОЕ АКЦИОНЕРНОЕ ОБЩЕСТВО
«РАО ЭНЕРГЕТИЧЕСКИЕ СИСТЕМЫ ВОСТОКА»**

ПОЯСНИТЕЛЬНАЯ ЗАПИСКА

I. Общие сведения

Открытое акционерное общество «РАО Энергетические системы Востока» (далее «Общество») создано в результате реорганизации ОАО РАО «ЕЭС России» в форме выделения в соответствии с решением внеочередного Общего собрания акционеров ОАО РАО «ЕЭС России» 26 октября 2007 г. (протокол б/н от 30 октября 2007 г.).

Общество зарегистрировано по адресу :
675000, Амурская область, г.Благовещенск, ул.Шевченко, 28.

Место нахождения Московского офиса:
119021, г. Москва, ул. Тимура Фрунзе, д.11, стр.15

Место нахождения Хабаровского офиса:
680021, г. Хабаровск, ул. Ленинградская, д. 46

Дата регистрации: 1 июля 2008 г.

Открытое акционерное общество «РАО Энергетические системы Востока» не имеет филиалов и представительств.

Основными видами деятельности Общества являются:

- Деятельность по управлению холдинг-компаниями;
- Консультирование по вопросам коммерческой деятельности и управления.

Органами управления ОАО «РАО Энергетические системы Востока» являются:

- Общее собрание акционеров;
- Совет директоров Общества;
- Правление Общества;
- Генеральный директор.

Совет директоров ОАО РАО « Энергетические системы Востока»

В состав Совета директоров ОАО «РАО Энергетические системы Востока», избранный на годовом Общем собрании акционеров ОАО «РАО Энергетические системы Востока» 25 июня 2009 года, вошли 12 представителей государства и 3 представителя миноритарных акционеров:

1. Светлицкий Станислав Юрьевич – Председатель Совета Директоров, Заместитель Министра энергетики Российской Федерации;
2. Благодырь Иван Валентинович – Генеральный директор ОАО «РАО Энергетические системы Востока»;
3. Бинько Геннадий Феликсович – Заместитель генерального директора ОАО «Холдинг МРСК»;
4. Волков Эдуард Петрович – Исполнительный директор ОАО «Энергетический институт им. Г.М. Кржижановского»;
5. Иванов Тимур Вадимович – Первый Вице-президент ЗАО «Атомстройэкспорт», Генеральный директор Некоммерческой инвестиционной экологической организации

«Энергетический углеродный фонд», Генеральный директор ФГУ «Российское Энергетическое Агентство»;

6. Ноздрачев Денис Александрович – Президент, Председатель Правления ОАО АКБ «Связь-Банк», Директор департамента инфраструктуры Государственных корпораций «Банк развития и внешнеэкономической деятельности (Внешэкономбанк)»;

7. Селезнев Кирилл Геннадьевич – Член Правления, Начальник Департамента маркетинга, переработки газа и жидких углеводородов ОАО «Газпром», Генеральный директор ООО «Межрегионгаз»;

8. Суриков Олег Вячеславович – Директор корпоративного департамента ОАО «ГМК «Норильский никель», член Правления ОАО «Российское акционерное общество по производству цветных и драгоценных металлов «Норильский никель»;

9. Семенов Виктор Германович – Генеральный директор ОАО «ВНИПИэнергопром», Президент Некоммерческого партнерства «Российское теплоснабжение»;

10. Сергиенко Валентин Иванович – Председатель Дальневосточного отделения РАН, директор (по совместительству) Института химии ДВО РАН, заведующий кафедрой (по совместительству) Дальневосточного государственного университета, научный руководитель, консультант (по совместительству) ООО «Центр стратегических исследований ТЭК Дальнего Востока»;

11. Соколов Андрей Геннадьевич – Директор Департамента проектов развития экономики регионов Минэкономразвития России;

12. Соловьев Юрий Алексеевич – Президент ЗАО «ВТБ Капитал»;

13. Таций Владимир Витальевич – Первый Вице-Президент, Начальник депозитарного центра ОАО «Газпромбанк»;

14. Федоров Денис Владимирович – Начальник Управления развития электроэнергетического сектора и маркетинга в электроэнергетике ОАО «Газпром», генеральный директор ООО «Газпромэнергохолдинг»;

15. Юн Виталий Юрьевич - Председатель Правления ОАО Банк «Народный кредит».

На годовом Общем собрании акционеров Общества 23 июня 2010 г. был избран новый состав Совета директоров. В него вошли 11 представителей государства и 4 представителя миноритарных акционеров:

1. Шишкин Андрей Николаевич – Председатель Совета Директоров, Заместитель Министра энергетики Российской Федерации;

2. Баденков Антон Юрьевич - Председатель Правления ОАО "ТГК-11", Советник ОАО "ИНТЕР РАО ЕЭС";

3. Бинько Геннадий Феликсович – Заместитель генерального директора ОАО «Холдинг МРСК»;

4. Благодырь Иван Валентинович – Генеральный директор ОАО «РАО Энергетические системы Востока»;

5. Волков Эдуард Петрович – Генеральный директор ОАО «Энергетический институт им. Г.М. Кржижановского»;

6. Жуков Юрий Николаевич - Первый заместитель Генерального директора ОАО «РАО Энергетические системы Востока»;

7. Иванов Тимур Вадимович – Генеральный директор ФГУ «Российское Энергетическое Агентство»;

8. Курцер Григорий Маркович - Президент ОАО «Всероссийский банк развития регионов»;

9. Маслов Сергей Владимирович – Президент ЗАО «Санкт-Петербургская Международная Товарно-сырьевая Биржа»;

10. Семенов Виктор Германович – Генеральный директор ОАО «ВНИПИэнергопром», Президент Некоммерческого партнерства «Российское теплоснабжение»;

11. Сергиенко Валентин Иванович – Председатель Дальневосточного отделения РАН, директор (по совместительству) Института химии ДВО РАН, заведующий кафедрой (по совместительству) Дальневосточного государственного университета, научный руководитель, консультант (по совместительству) ООО «Центр стратегических исследований ТЭК Дальнего Востока»;

12. Соколов Андрей Геннадьевич – Директор Департамента проектов развития экономики регионов Минэкономразвития России;

13. Соловьев Юрий Алексеевич – Президент ЗАО «ВТБ Капитал»;

14. Федоров Денис Владимирович – Начальник Управления развития электроэнергетического сектора и маркетинга в электроэнергетике ОАО «Газпром», генеральный директор ООО «Газпромэнергохолдинг»;

15. Шацкий Павел Олегович – Первый заместитель Генерального директора ООО «Газпром энергохолдинг».

Правление ОАО РАО «Энергетические системы Востока»

Коллегиальным исполнительным органом Общества является Правление, возглавляемое Генеральным директором. Члены Правления Общества назначаются Советом директоров Общества сроком на 5 лет. Численный состав Правления определяется Советом директоров по предложению Генерального директора Общества.

Деятельность Правления регулируется Уставом и Положением о Правлении, утвержденным годовым Общим собранием акционеров ОАО «РАО ЭС Востока» 25 июня 2009 года. Положение о Правлении ОАО «РАО ЭС Востока» определяет сроки, порядок созыва и проведения заседаний Правления, а также порядок принятия решений.

По состоянию на 1 января 2010 года численный состав Правления ОАО «РАО Энергетические системы Востока» составлял 11 членов. В него входили:

1. Благодырь Иван Валентинович – Генеральный директор, Председатель Правления Общества;

2. Брусникин Николай Юрьевич – заместитель Генерального директора Общества по инвестициям и развитию;

3. Жуков Юрий Николаевич – заместитель Генерального директора Общества – исполнительный директор;

4. Линкер Лада Александровна – директор по экономике и тарифам Общества;

5. Суюнова Мадина Мухарбиевна – директор по стратегии Общества;

6. Смирнов Владимир Иванович – заместитель Генерального директора Общества по безопасности;

7. Тимофеев Сергей Никитович – советник Генерального директора;

8. Шукайлов Михаил Иннокентьевич – первый заместитель Генерального директора Общества – технический директор.

В течение 2010 года в составе Правления Общества произошел ряд изменений.

Решением Совета директоров 16 февраля 2010 года (протокол № 35 от 19.02.2010) членом Правления назначен Негомедзянов Александр Александрович – заместитель Генерального директора по экономике и финансам. С 16 февраля 2010 года членами Правления являлись:

1. Благодырь Иван Валентинович – Генеральный директор, Председатель Правления Общества;

2. Брусникин Николай Юрьевич – заместитель Генерального директора Общества по инвестициям и развитию;

3. Жуков Юрий Николаевич – заместитель Генерального директора Общества – исполнительный директор;
4. Линкер Лада Александровна – директор по экономике и тарифам Общества;
5. Суюнова Мадина Мухарбиевна – директор по стратегии Общества;
6. Смирнов Владимир Иванович – заместитель Генерального директора Общества по безопасности;
7. Тимофеев Сергей Никитович – советник Генерального директора;
8. Шукайлов Михаил Иннокентьевич – первый заместитель Генерального директора Общества – технический директор;
9. Негомедзянов Александр Александрович – заместитель Генерального директора по экономике и финансам.

Решением Совета директоров 16 июля 2010 года (протокол № 46 от 19.07.2010) досрочно прекращены полномочия члена Правления Тимофеева Сергея Никитовича. С 16 июля 2010 г. членами Правления являлись:

1. Благодырь Иван Валентинович – Генеральный директор, Председатель Правления Общества;
2. Брусникин Николай Юрьевич – заместитель Генерального директора Общества по инвестициям и развитию;
3. Жуков Юрий Николаевич – заместитель Генерального директора Общества – исполнительный директор;
4. Линкер Лада Александровна – директор по экономике и тарифам Общества;
5. Суюнова Мадина Мухарбиевна – директор по стратегии Общества;
6. Смирнов Владимир Иванович – заместитель Генерального директора Общества по безопасности;
7. Шукайлов Михаил Иннокентьевич – первый заместитель Генерального директора Общества – технический директор;
8. Негомедзянов Александр Александрович – заместитель Генерального директора по экономике и финансам.

13 августа 2010 года Советом директоров Общества (протокол № 47 от 16.08.2010) приняты решения о досрочном прекращении полномочий члена Правления **Шукайлова Михаила Иннокентьевича**, а также об уменьшении численного состава Правления с **одиннадцати до семи** членов Правления. С 13 августа 2010 г. членами Правления являлись:

1. Благодырь Иван Валентинович – Генеральный директор, Председатель Правления Общества;
2. Брусникин Николай Юрьевич – заместитель Генерального директора Общества по инвестициям и развитию;
3. Жуков Юрий Николаевич – заместитель Генерального директора Общества – исполнительный директор;
4. Линкер Лада Александровна – директор по экономике и тарифам Общества;
5. Суюнова Мадина Мухарбиевна – директор по стратегии Общества;
6. Смирнов Владимир Иванович – заместитель Генерального директора Общества по безопасности;
7. Негомедзянов Александр Александрович – заместитель Генерального директора по экономике и финансам.

22 ноября 2010 года Советом директоров Общества (протокол № 49 от 23.11.2010) приняты решения о досрочном прекращении полномочий члена Правления **Брусникина Николая Юрьевича**, а также о назначении членом Правления **Демченко Олега Васильевича** – заместителя Генерального директора по стратегии и развитию.

Таким образом, с 22 ноября 2010 года и до конца отчетного периода в состав Правления ОАО «РАО ЭС Востока» входили:

1. Благодырь Иван Валентинович – Генеральный директор Общества, Председатель Правления Общества;
2. Демченко Олег Васильевич – заместитель Генерального директора Общества по стратегии и развитию;
3. Жуков Юрий Николаевич – первый заместитель Генерального директора Общества;
4. Линкер Лада Александровна – Директор по экономике и тарифам;
5. Негомедзянов Александр Александрович - Первый заместитель Генерального директора Общества – исполнительный директор;
6. Суюнова Мадина Мухарбиевна – Директор по стратегии;
7. Смирнов Владимир Иванович - Заместитель Генерального директора Общества по безопасности.

Ревизионная комиссия ОАО РАО « Энергетические системы Востока»

Ревизионная комиссия избрана 23 июня 2010 г. на годовом Общем собрании акционеров Общества в следующем составе:

1. Коляда Андрей Сергеевич - Главный специалист-эксперт отдела управления Росимущества;
2. Курьянов Александр Михайлович - Советник отдела управления Росимущества ;
3. Орешкин Олег Анатольевич - Начальник отдела управления Росимущества;
4. Упатова Галина Васильевна - Заместитель директора департамента Минэнерго России;
5. Югов Александр Сергеевич - Начальник отдела управления Росимущества.

Численность персонала Общества по состоянию на 31 декабря 2010 г. составила 223 человека (31 декабря 2009 г. – 231 человек).

II. Учетная политика

Настоящий бухгалтерский отчет Общества подготовлен на основе следующей учетной политики.

1. Основа составления

Бухгалтерский отчет сформирован исходя из Федерального закона «О бухгалтерском учете» от 21 ноября 1996 г. № 129-ФЗ, «Положения по ведению бухгалтерского учета и бухгалтерской отчетности в Российской Федерации», утвержденного приказом Минфина России от 29 июля 1998 г. № 34н, приказа Минфина России от 22 июля 2003 г. № 67н «О формах бухгалтерской отчетности организаций», других действующих нормативных правовых актов в области ведения бухгалтерского учета и составления отчетности.

Активы и обязательства оценены в отчетности по фактическим затратам, за исключением основных средств, финансовых вложений, по которым определяется текущая рыночная стоимость, и активов, по которым в установленном порядке созданы резервы под снижение их стоимости.

2. Краткосрочные и долгосрочные активы и обязательства

В бухгалтерском балансе финансовые вложения, дебиторская и кредиторская задолженность, включая задолженность по кредитам и займам, отнесены к краткосрочным, если срок обращения (погашения) их не превышает 12 месяцев после отчетной даты. Остальные указанные активы и обязательства представлены как долгосрочные.

3. Основные средства

Учет основных средств в Обществе ведется в соответствии с Положением по бухгалтерскому учету «Учет основных средств» ПБУ 6/01, утвержденным приказом Минфина России от 30.03.2001 № 26н.

В составе основных средств отражены оборудование, производственный и хозяйственный инвентарь, мебель, оргтехника и другие соответствующие объекты со сроком полезного использования более 12 месяцев и стоимостью свыше 20 тыс. руб.

Приобретенные объекты основных средств первоначальной стоимостью до 20 тыс. руб. за единицу, отражаются в бухгалтерском учете и бухгалтерской отчетности в составе материально-производственных запасов.

В отчетности основные средства показаны по первоначальной стоимости за минусом сумм амортизации, накопленной за все время эксплуатации.

Амортизация по объектам основных средств производится линейным способом, исходя из сроков полезного использования этих объектов. Сроки полезного использования устанавливаются в соответствии с Постановлением Правительства Российской Федерации от 1 января 2002 г. № 1 «О классификации основных средств, включаемых в амортизационные группы».

4. Финансовые вложения

Бухгалтерский учет финансовых вложений осуществляется в соответствии с Положением по бухгалтерскому учету «Учет финансовых вложений» ПБУ 19/02, утвержденным приказом Минфина России от 10.12.2002 № 126н.

Финансовые вложения принимаются к бухгалтерскому учету по фактическим затратам на приобретение. По долговым ценным бумагам разницы между суммой фактических затрат на приобретение и номинальной стоимостью этих ценных бумаг, включаются в прочие доходы и расходы равномерно в течение срока их обращения.

Финансовые вложения, по которым можно определить в установленном порядке текущую рыночную стоимость, отражаются в бухгалтерской отчетности на конец каждого квартала по текущей рыночной стоимости путем корректировки их оценки на предыдущую отчетную дату. Разница между оценкой таких финансовых вложений на текущую отчетную дату и их предыдущей оценкой относится на прочие расходы и доходы.

Текущая рыночная стоимость ценных бумаг, имеющих биржевую котировку, определяется по рыночным ценам, установленным на Московской межбанковской валютной бирже (www.micex.ru) и Фондовой бирже «РТС» (www.rts.ru), в соответствии с Порядком расчета рыночной цены эмиссионных ценных бумаг и инвестиционных паев паевых инвестиционных фондов, допущенных к обращению через организаторов торговли, утвержденным Постановлением ФКЦБ РФ от 24 декабря 2003 г. № 03-52/пс.

Финансовые вложения, по которым не определяется текущая рыночная стоимость, отражаются в бухгалтерском балансе по состоянию на конец отчетного года по их учетной (балансовой) стоимости, за исключением вложений в дочерние общества, в отношении которых по состоянию на указанную дату существуют условия устойчивого существенного снижения стоимости. На основании доступной Обществу информации определяется расчетная стоимость таких финансовых вложений. На сумму превышения учетной (балансовой) стоимости данных вложений над их расчетной стоимостью создается резерв под обесценение финансовых вложений, общая сумма которого относится на прочие расходы.

Исходя из положений п. 1 ст. 25, п.п. 4 - 5 ст.35 Федерального закона от 26.12.1995 № 208-ФЗ «Об акционерных обществах» расчетной стоимостью финансовых вложений признается стоимость, определенная исходя из стоимости чистых активов дочерних и зависимых обществ, акции которых принадлежат Обществу, на последнюю отчетную дату. Согласно п. 3 ст. 35 Федерального закона N 208-ФЗ стоимость чистых активов общества оценивается по данным бухгалтерского учета в порядке, устанавливаемом Министерством финансов Российской Федерации и федеральным органом исполнительной власти по рынку ценных бумаг. Порядок оценки стоимости чистых активов акционерных обществ утвержден Приказом Минфина России и ФКЦБ России от 29 января 2003 г. № 10н.

При выбытии финансовых вложений в ценные бумаги, по которым текущая рыночная стоимость не определяется, они оцениваются по средней первоначальной стоимости данного вида ценных бумаг.

Доходы и расходы по финансовым вложениям отражаются в составе прочих доходов и расходов.

Оценка долговых ценных бумаг и предоставленных займов по дисконтированной стоимости не производится.

5. Материально-производственные запасы

Материально-производственные запасы оцениваются в сумме фактических затрат на приобретение.

При отпуске материально - производственных запасов в производство, их использовании для ремонтно-восстановительных работ, капитального строительства, и ином выбытии их оценка производится по средней себестоимости.

Инвентарь, инструмент, хозяйственные принадлежности со сроком службы менее года учитываются в составе материально-производственных запасов на счете 10 «Материалы».

6. Расходы будущих периодов

Расходы, произведенные Обществом в отчетном году, но относящиеся к следующим отчетным периодам (расходы на добровольное и обязательное страхование работников и имущества, расходы на приобретение права пользования программами для ЭВМ и базами данных, расходы по оплате отпусков, относящиеся к будущим отчетным периодам, иные расходы, которые отвечают критериям расходов будущих периодов) отражены как расходы будущих периодов. Эти расходы списываются по назначению равномерно в течение периодов, к которым они относятся.

Резервы на предстоящую оплату отпусков работникам, на выплату ежегодного вознаграждения за выслугу лет, на выплату вознаграждения по итогам работы за год, на ремонт и прочие резервы на покрытие иных непредвиденных затрат не создаются.

7. Задолженность покупателей и заказчиков

Задолженность покупателей и заказчиков определяется исходя из цен, установленных договорами между Обществом и покупателями (заказчиками) с учетом всех предоставленных Обществом скидок (накидок) и НДС.

Задолженность, не погашенная в сроки, установленные договорами, и не обеспеченная соответствующими гарантиями или иными способами, показана за минусом резерва по сомнительным долгам.

Размер резерва определяется ежегодно по итогам инвентаризации дебиторской задолженности, исходя из каждого конкретного случая на основании объективной информации о платежеспособности дебитора. Данный резерв представляет собой оценку руководством Общества той части задолженности, которая, возможно, не будет погашена. Резерв по сомнительным долгам относится на увеличение прочих расходов.

8. Уставный и резервный капитал

Уставный капитал отражен в сумме номинальной стоимости обыкновенных и привилегированных акций, приобретенных акционерами. Величина уставного капитала соответствует установленной в Уставе Общества.

В соответствии с законодательством в Обществе создается резервный фонд в размере 5% от уставного капитала. В текущем периоде в соответствии с протоколом от 25.06.2010 г. № 3 годового Общего собрания акционеров Общества часть прибыли, полученной за 2009 год, была направлена на создание резервного фонда в размере 1 077 923,00 тыс.руб.

9. Признание доходов

Основными видами деятельности Общества являются: участие в других организациях, агентские услуги, консультационные услуги, передача в аренду имущества. Выручкой являются поступления, получение которых связано с этими видами деятельности.

В составе прочих доходов Общества учитываются:

- доходы, связанные с реализацией ценных бумаг;
- доходы, связанные с реализацией основных средств и прочего имущества;
- доходы в виде процентов, полученных по договорам банковского вклада (депозита);
- доходы в виде процентов, полученных по договорам банковского счета;
- доходы в виде процентов, полученных по договорам займа;
- доходы, связанные с отражением финансовых вложений по рыночной стоимости;
- прибыль прошлых лет, выявленная в отчетном году;
- купонный доход.

Доходы признаются в бухгалтерском учете в том отчетном периоде, в котором они имели место, независимо от фактического времени поступления денежных средств

10. Признание расходов

Себестоимость основных видов деятельности представляет собой расходы, непосредственно связанные с этими видами деятельности, за исключением управленческих расходов.

Управленческие расходы ежемесячно признаются в качестве расходов по обычным видам деятельности в полном объеме.

В составе прочих расходов учитываются:

- расходы, связанные с реализацией ценных бумаг;
- расходы, связанные с реализацией основных средств и прочего имущества;
- затраты на вступительные и учредительные взносы;
- отчисления в оценочные резервы;
- убыток прошлых лет, выявленный в отчетном году;
- невозмещаемый НДС;
- расходы, связанные с обслуживанием ценных бумаг;
- расходы, связанные с проведением собрания акционеров;
- расходы на благотворительность, финансовую помощь, спонсорскую поддержку;
- расходы на услуги банков;
- штрафы, пени, неустойки к уплате.

11. Изменения в учетной политике

Учетная Политика ОАО «РАО Энергетические системы Востока» на 2010 год утверждена приказом ОАО «РАО Энергетические системы Востока» от 31.12.2009 г. № 339.

Приказом от 13.01.2010 г. № 1 / 2 были внесены следующие изменения в учетную политику: п.7.5. изложен в следующей редакции: «7.5. Финансовые вложения, по которым можно определить в установленном порядке текущую рыночную стоимость, отражаются в бухгалтерском учёте на конец каждого квартала по текущей рыночной стоимости путём корректировки их оценки на предыдущую отчетную дату. Указанная корректировка производится на основании информации, представляемой Департаментом корпоративного управления и взаимодействия с акционерами».

III. Раскрытие существенных показателей

1. Информация по сегментам

Основным видом хозяйственной деятельности Общества является деятельность по управлению холдинг-компаниями, которая в 2010 г. составила 0,5 % выручки. Общество осуществляет и другие виды деятельности:

- доходы, связанные с оказанием консультационных услуг – 75,4 % выручки;
- доходы от сдачи в аренду имущества производственного назначения – 12,6 % выручки;
- агентские услуги по закупкам топлива, товаров, работ, услуг – 11,5 % выручки.

Данные виды деятельности не образуют отдельных отчетных сегментов. Поэтому информация по операционным сегментам отдельно не раскрывается.

Общество осуществляет свою деятельность на территории Российской Федерации и не выделяет отдельных географических сегментов, поскольку источники и характер рисков на всей территории Российской Федерации примерно одинаковы.

2. Основные средства

Остаточная стоимость основных средств на 31 декабря 2010 г. составила 1 728 230 тыс. руб. (1 790 295 тыс. руб. – на 31 декабря 2009 г.).

Амортизация основных средств

Сумма начисленной в отчетном году амортизации по основным средствам составила 73 024 тыс. руб. (33 570 тыс. руб. – в 2009 г.).

В составе основных средств имеются основные средства производственного назначения, которые Общество сдает в аренду:

№ п/п	Наименование основных средств, сданных в аренду	Остаточная стоимость на 31.12.2009 г., тыс.руб.	Амортизация на 31.12.2009 г., тыс.руб.	Остаточная стоимость на 31.12.2010 г., тыс.руб.	Амортизация на 31.12.2010 г., тыс.руб.
1	Комплектная передвижная двухтопливная газотурбинная установка с системой управления № 1	876 893,00	12 563,00	846 742,00	42 714,00
2	Комплектная передвижная двухтопливная газотурбинная установка с системой управления № 2	874 617,00	12 531,00	844 544,00	42 603,00
3	КТПН СН 630/10(6)/0,4 кВ	708,00	15,00	671,00	52,00
4	Бытовка-утепленный	372,00	17,00	331,00	58,00

	вагон				
5	Дизельная трехфазная генераторная установка контейнерного типа	7 647,00	351,00	6 805,00	1 193,00
6	Прибор для определения вязкости (ВУН-20)	143,00	15,00	108,00	50,00
7	Прибор для измерения содержания серы (СпектросканS)	426,00	43,00	322,00	148,00
	ИТОГО	1 760 806,00	25 535,00	1 699 523,00	86 818,00

3. Арендованные основные средства

В составе арендованных основных средств числятся офисные помещения, расположенные в г. Москве и г. Хабаровске.

тыс. руб.

Местонахождение	Арендваемая площадь (кв. м)	Сумма арендных платежей за 2010 г.
Москва	1 997	47 360
Хабаровск	1 931	44 746
Итого	3 928	92 106

Информация о стоимости арендованных помещений в договорах аренды отсутствует.

4. Прочие внеоборотные активы

В строке 150 «Прочие внеоборотные активы» бухгалтерского баланса отражены расходы на незаконченные НИОКР в размере 1 500 тыс. руб. и 2 000 тыс. руб. по состоянию на 31 декабря 2009 г. Объекты незаконченных НИОКР, не давшие положительного результата, были списаны с баланса на общую сумму 2 000 тыс. руб. и учтены в составе прочих расходов по состоянию на 31.12.2010 г.

5. Финансовые вложения

5.1. Долгосрочные финансовые вложения

тыс. руб.

Наименование актива	31.12.2009	31.12.2010
Финансовые вложения в дочерние и зависимые общества	20 178 134	23 668 558
Финансовые вложения в прочие организации	551 404	875 900
Корпоративные облигации	285 144	292 050
Предоставленные займы	104 000	1 000 000
Итого долгосрочные финансовые вложения	21 118 682	25 836 508
Резерв под обесценение финансовых вложений	(544 640)	(292 892)
Итого	20 574 042	25 543 616

Финансовые вложения в дочерние и зависимые общества на 31 декабря 2010 г.

ОАО «РАО Энергетические системы Востока»
 Пояснительная записка к годовой бухгалтерской отчетности за 2010 год

Наименование и организационно-правовая форма общества	Доля участия, %	тыс. руб.	
		Текущая рыночная стоимость финансовых вложений/ балансовая стоимость финансовых вложений (если рыночная стоимость не определяется)	Дата, определения рыночной цены
ОАО «Дальтехэнерго»	100,00	19 200	
ОАО «ДЭК»	100,00	7 963 212	30.12.2010
ОАО «Камчатскэнерго»	98,68	11 738 528	29.12.2010
ОАО «КубаньГРЭС»	60,53	204 201	
ОАО «Магаданэнерго»	49,00	734 705	29.12.2010
ОАО «Передвижная энергетика»	49,00	100	
ОАО «Сахалинэнерго»	48,99	144 143	
ОАО «ЦДУ ЕЭС России»	100,00	9 843	
ОАО АК «Якутскэнерго»	47,39	2 823 812	30.12.2010
ООО «Восток-Финанс»	100,00	30 000	
ОАО «ЭНИН им. Г.М. Кржижановского»	30,42	814	
Итого финансовые вложения в дочерние и зависимые общества		23 668 558	

Финансовые вложения в прочие организации на 31 декабря 2010 г.

Наименование и организационно-правовая форма общества	Доля участия, %	тыс. руб.	
		Текущая рыночная стоимость финансовых вложений/ балансовая стоимость финансовых вложений (если рыночная стоимость не определяется)	Дата, определения рыночной цены
ООО «АйТи Энерджи Сервис»	19,9999	99 180	
ОАО «НГЭС»	9,76	29 275	
ОАО «РусГидро»	0,02	79 664	30.12.2010
ОАО «Сахалинская энергетическая компания»		600 000	
ОАО «Дальневосточная энергетическая управляющая компания»	0,0015	150	
ОАО «Экспериментальная ТЭС»	9,86	67 631	
Итого финансовые вложения в другие организации		875 900	

В 2009 г. Обществом совместно с Сахалинской областью в лице Специализированного государственного учреждения «Фонд имущества Сахалинской области» было учреждено

ОАО «Сахалинская энергетическая компания» (ОАО «СЭК»). В течение 2010 г. Общество приобрело пакет акций дополнительного выпуска ОАО «СЭК» стоимостью 300 000 тыс. руб. По состоянию на 31 декабря 2010 г. вклад в уставный капитал ОАО «СЭК» в сумме 600 000 тыс. руб. оплачен Обществом полностью.

Общество образовало резерв под обесценение финансовых вложений на 31 декабря 2009 г. – 544 640 тыс. руб., дополнительно начислено за отчетный период – 61 137 тыс. руб., списание и корректировка резерва за отчетный период 312 885 тыс. руб. По состоянию на 31 декабря 2010 г. резерв составил – 292 892 тыс. руб.

тыс. руб.

Наименование и организационно-правовая форма общества	Величина резерва под обесценение на 31.12.2009	Величина резерва, созданного (+) / скорректированного (-) в отчетном году	Величина резерва под обесценение на 31.12.2010
ОАО «КубаньГРЭС»	204 201	-	204 201
Дальтехэнерго ОАО	0	2 999	2 999
АйТи Энерджи Сервис ООО	0	58 138	58 138
ОАО «НГЭС»	19 890	-2 179	17 711
ОАО «ЦДУ ЕЭС России»	9 843	-	9 843
ОАО «Саратовэнерго»	310 706	-310 706	0
Итого	544 640	-251 748	292 892

При проверке акций ОАО «Сахалинская энергетическая компания» на обесценение Обществом не учитывались акции, отраженные в учете 31.12.10 на основании выписки из реестра владельцев именных ценных бумаг в количестве 300 000 шт. по цене 1 000 руб. за 1 акцию. Данные акции не учитывались при проверке, поскольку у Общества нет достоверной информации о его доле в уставном капитале и чистых активах ОАО «Сахалинская энергетическая компания» при неоконченном размещении ценных бумаг в рамках дополнительного выпуска, а также в связи с отсутствием бухгалтерской отчетности эмитента (ОАО «Сахалинская энергетическая компания») на 31.12.10. Кроме того, данные бухгалтерской отчетности Общества относительно вложений в ОАО «Сахалинская энергетическая компания» не сопоставимы с данными о величине чистых активов, подлежащих отражению в бухгалтерской отчетности эмитента на 31.12.10, поскольку размещение ценных бумаг в рамках дополнительного выпуска на 31.12.10 не завершено.

Долгосрочные займы

тыс. руб.

Наименование и организационно-правовая форма общества	Процентная ставка, %	Срок погашения	31.12.09	Поступило	Выбыло	31.12.10
ДГК ОАО	7,75	25.12.2013	0	1 000 000	0	1 000 000
ОАО «Владсетъремонт»	14,0	21.12.2011	4 000	-	4 000	-
ОАО «Магаданэнерго»	10,0	20.12.2014	100 000	-	100 000	-
Итого займов выданных			104 000	1 000 000	104 000	1 000 000

5.2. Краткосрочные финансовые вложения

Краткосрочные финансовые вложения на конец отчетного периода представлены в следующей таблице:

тыс.руб.

Наименование и организационно-правовая форма общества	Процентная ставка, %	Срок погашения (возврат)	01.01.10	Поступило	Выбыло	31.12.10
ОАО "Альфа-Банк"	3,0	18.01.2011	0	159 280	0	159 280
ОАО "Альфа-Банк"	3,75	11.01.2011	0	50 000	0	50 000
ОАО "Альфа-Банк"	5,0	12.01.2010	285 000	0	285 000	0
ОАО "Альфа-Банк"	5,65	21.09.2010	0	1 000 000	1 000 000	0
ОАО "Альфа-Банк"	5,75	27.09.2010	0	750 000	750 000	0
Ф-л ОАО Банка ВТБ	4,57	27.07.2010	0	1 000 000	1 000 000	0
Ф-л ОАО Банка ВТБ	4,57	27.07.2010	0	750 000	750 000	0
Ф-л ОАО Банка ВТБ	1,9	28.06.2010	0	202 400	202 400	0
ОАО "МДМ БАНК"	13,5	26.01.2010	300 000	0	300 000	0
ОАО "МДМ БАНК"	13,5	26.01.2010	400 000	0	400 000	0
ОАО "МДМ БАНК"	14,5	29.04.2010	100 000	0	100 000	0
ОАО "МДМ БАНК"	7,8	07.06.2011	0	500 000	0	500 000
ОАО "МДМ БАНК"	10,0	03.03.2011	0	230 000	0	230 000
ОАО "МДМ БАНК"	14,75	01.11.2010	200 000	0	200 000	0
Хабаровский филиал ОАО "Промсвязьбанк"	14,75	08.02.2010	100 010	0	100 010	0
Хабаровский филиал ОАО "Промсвязьбанк"	14,96	11.03.2010	100 010	0	100 010	0
Хабаровский филиал ОАО "Промсвязьбанк"	13,92	29.04.2010	100 010	0	100 010	0
Хабаровский филиал ОАО "Промсвязьбанк"	12,7	27.07.2010	200 000	0	200 000	0
Хабаровский филиал ОАО "Промсвязьбанк"	13,0	16.08.2010	150 000	0	150 000	0
Хабаровский филиал ОАО "Промсвязьбанк"	10,76	30.08.2010	0	300 000	300 000	0
Хабаровский филиал ОАО "Промсвязьбанк"	10,82	29.11.2010	0	300 000	300 000	0
Хабаровский филиал ОАО "Промсвязьбанк"	7,62	05.05.2011	0	350 000	0	350 000

ОАО «РАО Энергетические системы Востока»

Пояснительная записка к годовой бухгалтерской отчетности за 2010 год

Хабаровский филиал ОАО "Промсвязьбанк"	7,62	05.05.2011	0	500 000	0	500 000
Хабаровский филиал ОАО "Промсвязьбанк"	8,49	27.06.2011	0	500 000	0	500 000
Хабаровский филиал ОАО "Промсвязьбанк"	8,49	27.06.2011	0	630 000	0	630 000
"НОТА-Банк" (ОАО) г.Москва	12,8	25.06.2010	200 000	0	200 000	0
"НОТА-Банк" (ОАО) г.Москва	13,0	14.10.2010	200 000	0	200 000	0
"НОТА-Банк" (ОАО) г.Москва	13,0	27.01.2011	0	400 000	0	400 000
"НОТА-Банк" (ОАО) г.Москва	6,5	21.12.2010	0	250 000	250 000	0
"НОМОС-БАНК" (ОАО) г. Москва	7,5	02.03.2010	0	300 000	300 000	0
"НОМОС-БАНК" (ОАО) г. Москва	6,5	19.04.2010	0	100 000	100 000	0
"НОМОС-БАНК" (ОАО) г. Москва	8,4	14.04.2011	0	90 000	0	90 000
"НОМОС-БАНК" (ОАО) г. Москва	7,63	05.05.2011	0	500 000	0	500 000
"НОМОС-БАНК" (ОАО) г. Москва	7,63	05.05.2011	0	500 000	0	500 000
"НОМОС-БАНК" (ОАО) г. Москва	5,0	07.02.2011	0	510 000	0	510 000
"НОМОС-БАНК" (ОАО) г. Москва	5,3	25.01.2011	0	700 000	0	700 000
"НОМОС-БАНК" (ОАО) г. Москва	5,8	22.04.2011	0	500 000	0	500 000
"НОМОС-БАНК" (ОАО) г. Москва	10,9	14.02.2011	0	400 000	0	400 000
"НОМОС-БАНК" (ОАО) г. Москва	10,2	10.03.2011	0	300 000	0	300 000
"НОМОС-БАНК" (ОАО) г. Москва	6,7	14.11.2011	0	200 000	0	200 000
"НОМОС-БАНК" (ОАО) г. Москва	6,8	21.11.2011	0	675 000	0	675 000
ОАО "Банк "Санкт- Петербург" г. Санкт- Петербург	11,0	29.04.2010	0	200 000	200 000	0
ОАО "Банк "Санкт- Петербург" г. Санкт- Петербург	10,0	16.09.2010	0	120 000	120 000	0
ОАО "Банк "Санкт- Петербург" г. Санкт- Петербург	7,0	07.12.2010	0	200 000	200 000	0

ОАО «РАО Энергетические системы Востока»

Пояснительная записка к годовой бухгалтерской отчетности за 2010 год

ОАО "Банк "Санкт-Петербург" г. Санкт-Петербург	7,0	21.12.2010	0	250 000	250 000	0
ОАО "Банк "Санкт-Петербург" г. Санкт-Петербург	6,25	22.12.2010	0	200 000	200 000	0
ОАО "Банк "Санкт-Петербург" г. Санкт-Петербург	6,5	21.02.2011	0	500 000	0	500 000
ОАО "Банк "Санкт-Петербург" г. Санкт-Петербург	6,5	01.03.2011	0	350 000	0	350 000
ОАО "Банк "Санкт-Петербург" г. Санкт-Петербург	6,0	25.04.2011	0	100 000	0	100 000
ОАО "Банк "Санкт-Петербург" г. Санкт-Петербург	7,75	21.10.2011	0	320 000	0	320 000
ОАО "ПРБ" г. Москва	11,5	06.04.2011	0	100 000	0	100 000
ОАО "ПРБ" г. Москва	11,5	05.05.2011	0	100 000	0	100 000
ОАО "ПРБ" г. Москва	8,25	27.08.2010	0	250 000	250 000	0
ОАО "ПРБ" г. Москва	9,0	15.12.2010	0	140 000	140 000	0
ОАО "ПРБ" г. Москва	9,0	27.12.2010	0	150 000	150 000	0
ОАО АБ "РОССИЯ" г.Москва	5,5	07.09.2010	0	500 000	500 000	0
Ф-л ОАО "ГПБ" г.Хабаровск	12,5	26.02.2010	100 000	0	100 000	0
Ф-л ОАО "ГПБ" г.Хабаровск	7,25	19.02.2010	0	165 000	165 000	0
Ф-л ОАО "ГПБ" г.Хабаровск	5,25	26.04.2010	0	60 000	60 000	0
Ф-л ОАО "ГПБ" г.Хабаровск	3,15	07.05.2010	0	50 000	50 000	0
Ф-л ОАО "ГПБ" г.Хабаровск	2,5	11.05.2010	0	7 750	7 750	0
Ф-л ОАО "ГПБ" г.Хабаровск	3,15	12.05.2010	0	50 000	50 000	0
Ф-л ОАО "ГПБ" г.Хабаровск	3,25	21.05.2010	0	50 000	50 000	0
Ф-л ОАО "ГПБ" г.Хабаровск	3,2	26.05.2010	0	50 000	50 000	0
Ф-л ОАО "ГПБ" г.Хабаровск	4,25	31.05.2010	0	50 000	50 000	0
Ф-л ОАО "ГПБ" г.Хабаровск	2,75	04.05.2010	0	50 000	50 000	0
Ф-л ОАО "ГПБ" г.Хабаровск	3,15	17.05.2010	0	50 000	50 000	0
Ф-л ОАО "ГПБ" г.Хабаровск	2,75	05.05.2010	0	1 957 000	1 957 000	0

ОАО «РАО Энергетические системы Востока»
 Пояснительная записка к годовой бухгалтерской отчетности за 2010 год

Ф-л ОАО "ГПБ" г.Хабаровск	2,5	09.06.2010	0	5 900 000	5 900 000	0
Ф-л ОАО "ГПБ" г.Хабаровск	4,5	01.07.2010	0	50 270	50 270	0
Ф-л ОАО "ГПБ" г.Хабаровск	3,0	01.07.2010	0	60 000	60 000	0
Ф-л ОАО "ГПБ" г.Хабаровск	2,2	20.09.2010	0	6 859	6 859	0
ОАО "Балтинвестбанк" г.Москва	8,5	23.12.2010	0	100 000	100 000	0
ОАО "Банк "Народный кредит" г.Москва	6,25	22.12.2010	0	200 000	200 000	0
Владивостокский филиал ЗАО "Райффайзенбанк"	2,3	22.11.2010	0	90 000	90 000	0
Хабаровский филиал ЗАО "Райффайзенбанк"	2,85	22.12.2010	0	200 000	200 000	0
Ф-л ОАО "ТрансКредитБанк" в г.Хабаровске	5,0	07.06.2010	0	50 000	50 000	0
Ф-л ОАО "ТрансКредитБанк" в г. Южно-Сахалинске	7,07	27.10.2011	0	260 000	0	260 000
Итого депозитных вкладов			2 435 030	25 583 559	18 594 309	9 424 280
ОАО "ДГК"	16,0	08.02.2010	700 000	0	700 000	0
ОАО "ДГК"	8,5	31.03.2011	720 000	0	0	720 000
ОАО "ДГК"	7,75	29.03.2011	0	130 000	0	130 000
		27.12.2011	0	400 000	0	400 000
ОАО "Камчатскэнерго"	14,0	29.03.2010	55 000	0	55 000	0
ОАО "Камчатскэнерго"	11,75	09.05.2011	150 000	0	0	150 000
ОАО "Дальэнерго- техкомплект"	10,6	26.04.2011	0	100 000	0	100 000
ОАО "Дальэнерго- техкомплект"	10,6	27.05.2011	0	50 000	0	50 000
ОАО "Дальэнерго- техкомплект"	10,6	05.05.2011	50 000	0	0	50 000
ОАО "Дальэнерго- техкомплект"	10,6	21.04.2011	50 000	0	30 000	20 000

ОАО «РАО Энергетические системы Востока»
 Пояснительная записка к годовой бухгалтерской отчетности за 2010 год

ОАО "Дальэнерготехкомплект"	7,75	01.09.2011	0	54 000	0	54 000
ОАО "Сахалинэнерго"	13,0	17.05.2010	105 000	0	105 000	0
ОАО "Сахалинэнерго"	9,5	17.05.2011	0	105 000	0	105 000
ОАО "Сахалинэнерго"	13,0	30.06.2010	35 000	0	35 000	0
ОАО "Сахалинэнерго"	9,5	13.07.2011	0	75 000	0	75 000
ОАО "Сахалинэнерго"	9,5	16.08.2011	0	75 000	0	75 000
ОАО "Агроэнерго"	12,0	29.04.2010	7 000	0	7 000	0
ОАО "Дальэнергоспецремонт"	13,0	10.02.2011	0	10 000	0	10 000
ОАО "Дальэнергоспецремонт"	13,0	18.02.2011	0	10 000	0	10 000
ОАО "Дальэнергоспецремонт"	12,0	13.10.2011	0	20 000	0	20 000
ОАО "Дальэнергоспецремонт"	10,5	08.12.2011	0	16 000	0	16 000
ОАО "Владсетьремонт" (ОАО "ВОСТЭК")	14,0	21.12.2011	0	4 000	0	4 000
ОАО "ДРСК"	8,12	30.09.2011	0	400 000	0	400 000
		29.12.2011	0	400 000	0	400 000
ОАО АК "Якутскэнерго"	8,7	30.12.2011	0	41 925	0	41 925
ОАО "ХРСК"	14,0	20.04.2011	0	100 000	0	100 000
ОАО "ХРСК"	8,0	26.07.2010	0	227 500	227 500	0
Итого займов			1 872 000	2 218 425	1 159 500	2 930 925

5.3. Информация о финансовых рисках

По условиям действующих договоров по размещению временно свободных денежных средств на депозитах в Банках, одностороннее изменение процентной ставки не предусмотрено, в связи с чем, наступление данного риска для Общества оценивается как маловероятное. Более того, Общество размещает временно свободные денежные средства в крупных и финансово - устойчивых банках, некоторые из которых также являются кредиторами дочерних обществ ОАО «РАО Энергетические системы Востока» по предоставленным кредитным ресурсам.

Риск снижения доходности от выданных Обществом займов, оценивается как незначительный, в связи с тем, что изменение процентной ставки по заключенным договорам займов возможно только по соглашению обеих сторон. При этом, в целях

формирования экономически обоснованных затрат дочерних обществ для последующего их включения в тариф, Обществом в отношении собственных дочерних обществ проводится политика установления процентной ставки по займам, исходя из средней процентной ставки кредитного портфеля каждого дочернего общества отдельно.

6. Дебиторская задолженность

Дебиторская задолженность, платежи по которой ожидаются более чем через 12 месяцев, включает в себя беспроцентные векселя и составляет 1 033 000 тыс. руб. по состоянию на 31 декабря 2010 г.

	тыс. руб.	
Наименование и организационно-правовая форма общества	31.12.2009	31.12.2010
ОАО «Дальневосточная распределительная сетевая компания»	35 000	1 033 000
Итого	35 000	1 033 000

В течение отчетного периода долгосрочные векселя на сумму 2 000 тыс. руб. были переведены в краткосрочные.

Дебиторская задолженность, платежи по которой ожидаются в течение 12 месяцев на конец отчетного периода составляет 2 175 340 тыс. руб.

Резерв по сомнительным долгам на 31 декабря 2009 г. и 31 декабря 2010 г. не начислялся.

	тыс. руб.	
Наименование	31.12.2009	31.12.2010
Векселя к получению (беспроцентные)	5 140 118	285 000
Расчеты с бюджетом	337 034	464 497
Авансы выданные	30 026	77 522
Проценты по депозитным вкладам	3 671	56 950
Купонный доход по корпоративным облигациям	9 584	9 672
Покупатели и заказчики	26 574	158 904
Прочие дебиторы	200 785	1 122 795
Итого	5 747 792	2 175 340

Дебиторская задолженность по выданным авансам включает в себя задолженность, связанную с приобретением и строительством основных средств, которая по состоянию на 31.12.2010 г. составляет 55 809 тыс.руб., в т.ч. :

	тыс.руб.	
Наименование контрагента	31.12.2009	31.12.2010
ООО «Джи-Эс-Ти Хабаровск»	-	134
ООО «Инженерные технологии»	-	204
ОАО Сибирский ЭНТЦ	-	55 471
Итого	-	55 809

Согласно Разделительному балансу ОАО РАО «ЕЭС России» и «Правилам распределения имущества, прав и обязанностей в период реорганизации ОАО РАО «ЕЭС России» в форме выделения, в составе прочих дебиторов отражена задолженность ОАО «ФСК ЕЭС» в сумме 197 348 тыс. руб. по состоянию на начало и конец отчетного года.

7. Денежные средства

Денежные средства на банковских депозитах включены в состав краткосрочных финансовых вложений по строке 250 бухгалтерского баланса и составили 9 424 280 тыс. руб. по состоянию на 31.12.2010 г. (2 435 030 тыс. руб. – на 31 декабря 2009 г.) (п. 5.2 раздела III Пояснительной записки).

8. Капитал и резервы

Уставный капитал отражен в сумме номинальной стоимости обыкновенных и привилегированных акций.

Состав уставного капитала	Общее количество, шт.	Номинальная стоимость, тыс. руб.	Доля, %
Обыкновенные акции	41 041 753 984	20 520 877	95,1872
Привилегированные акции	2 075 149 384	1 037 575	4,8128
Итого	43 116 903 368	21 558 452	100

Акции ОАО «РАО Энергетические системы Востока» не обращаются за пределами Российской Федерации.

9. Кредиторская задолженность

В составе краткосрочной кредиторской задолженности отражены задолженность перед поставщиками и подрядчиками, задолженность по оплате труда, задолженность перед бюджетом.

Наименование	тыс. руб.	
	31.12.2009	31.12.2010
Задолженность по оплате труда	16 941	11 235
Поставщики и подрядчики	12 516	95 240
Задолженность перед внебюджетными фондами	3 100	492
Задолженность по налогам и сборам	17 414	19 698
Прочие кредиторы	1 573	841
Итого	51 544	127 506

10. Налоги

Налог на добавленную стоимость

Налог на добавленную стоимость (НДС) по проданным товарам, продукции, работам и услугам начисляется на дату фактической отгрузки (поставки) товаров, продукции, работ, услуг.

Сумма НДС по проданным в отчетном году товарам, продукции, работам, услугам составила 157 754 тыс. руб. (14 928 тыс. руб. – в 2009 г.). НДС по приобретенным ценностям составил 38 268 тыс. руб. (368 492 тыс. руб. – в 2009 г.), в том числе принятый к вычету – 24 969 тыс. руб. (352 510 тыс. руб. – в 2009 г.).

Налог на прибыль организации

Сумма налога на прибыль, определенная исходя из бухгалтерской прибыли (сумма условного расхода по налогу на прибыль) за отчетный год, составила 2 415 488 тыс. руб. (в 2009 г. сумма условного расхода составила 2 285 700 тыс. руб.).

В отчетном году сумма постоянных разниц, повлиявших на корректировку условного расхода по налогу на прибыль в целях определения налога на прибыль, исчисляемого по данным налогового учета (текущего налога на прибыль), составила 3 090 731 тыс. руб. (в 2009 г. – 11 811 799 тыс. руб.).

Постоянные разницы в сумме 10 469 285 тыс.руб., образующие постоянное налоговое обязательство, за отчетный год сформированы в результате возникновения разниц в связи с различиями в признании в бухгалтерском и налоговом учете расходов производственного характера сверх установленных норм, расходов, связанных с реализацией ценных бумаг, а также прочих расходов и сумм созданных резервов.

Постоянные разницы в сумме 13 560 016 тыс.руб., образующие постоянные налоговые активы, за отчетный год сформированы в результате возникновения разниц в связи с различиями в бухгалтерском и налоговом учете сумм созданных резервов, доходов, связанных с переоценкой ценных бумаг.

Общая сумма вычитаемых временных разниц, повлиявших на корректировку условного расхода по налогу на прибыль в целях определения текущего налога на прибыль, исчисляемого по данным налогового учета, составила 2 тыс. руб. (в 2009 г. – 0,3 тыс.руб.). В 2010 г. произошло погашение вычитаемых временных разниц в сумме 383 298 тыс.руб., в т.ч.:

- перенос убытка 2009 г. – в сумме 365 558 тыс.руб.;
- списание вычитаемых временных разниц – в сумме 17 740 тыс.руб.

Погашения вычитаемых временных разниц в 2009 г. не производилось.

Вычитаемые временные разницы связаны с различиями в начислении амортизации основных средств в бухгалтерском учете и для целей налогообложения.

Общая сумма налогооблагаемых временных разниц, повлиявших на корректировку условного расхода по налогу на прибыль в целях определения налога на прибыль, исчисляемого по правилам налогового учета, составила 0 тыс. руб. (на 31 декабря 2009 г. налогооблагаемые временные разницы также отсутствовали).

По данным налогового учета налогооблагаемая прибыль за 2010 г. составила 8 621 155 тыс. руб. По итогам 2009 года получен убыток, исчисленный в целях налогообложения прибыли, в размере 383 298 тыс. руб., который привел к образованию отложенного налогового актива в сумме 76 660 тыс. руб. По результатам выездной налоговой проверки за 2008-2009 г.г. налоговый убыток за 2009 г. был скорректирован до 365 558 тыс.руб.

Прочие налоги и сборы

Суммы начисленных прочих налогов и сборов включены в прочие управленческие расходы в сумме 38 676 тыс. руб. (в 2009 г. – 18 588 тыс. руб.), в т.ч. налог на имущество – 38 650 тыс. руб. (в 2009 г. – 18 555 тыс.руб.), госпошлина – 26 тыс.руб. (в 2009 г. – 33 тыс.руб.).

11. Выручка

Наименование	тыс. руб.	
	2010 г.	2009 г.
Доходы, связанные с участием в других организациях (дивиденды)	4 460	439 005
Аренда	109 291	47 052
Агентские услуги	99 548	13 236
Консультационные услуги	652 238	-
Итого	865 537	499 293

12. Расходы по обычным видам деятельности

Вид расхода по обычным видам деятельности	тыс. руб.	
	2010г.	2009 г.
Амортизация основных средств, сдаваемых в аренду	61 283	25 535
ИТОГО по строке 020 «Себестоимость продаж» отчета о прибылях и убытках	61 283	25 535
Расходы на оплату труда	721 237	626 003
Расходы по аренде	92 891	127 398
Информационно-консультационные, аудиторские услуги	34 676	53 068
Отчисления на социальные нужды	32 210	51 006
Расходы на командировки	43 121	38 611
Услуги охраны	28 392	26 877
Налоги и сборы	38 676	18 588
Транспортные услуги	20 725	18 536
Вычислительное обслуживание	14 721	18 337
Материальные затраты	13 565	14 432
Услуги связи	14 406	12 754
Прочие управленческие расходы	41 623	52 724
Итого по строке 040 «Управленческие расходы» отчета о прибылях и убытках	1 096 243	1 058 334

13. Прочие доходы и прочие расходы

Прочие доходы

Наименование	тыс.руб.	
	2010 г.	2009 г.
Переоценка финансовых вложений по рыночной стоимости	13 235 593	11 372 496
Доходы, связанные с выбытием векселя	3 857 118	2 107 882
Проценты к получению	853 732	566 846
Прибыль прошлых лет	326	498 408
Доходы, связанные с предъявлением векселей		403 193
Купонный доход по корпоративным облигациям	31 515	41 013
Доход, связанный с реализацией прочего имущества	700	16 790
Доходы от реализации акций сбытовых	7 831 500	-

компаний		
Доходы от реализации прочих ценных бумаг	3 000	
Доходы, связанные с восстановлением оценочных резервов	312 885	
Доходы, связанные с доведением стоимости ценных бумаг до номинальной стоимости	6 752	
Штрафы, пени и неустойки к получению	97	-
Прочие доходы	52 349	1 269
Итого доходы	26 185 567	15 007 897

Прочие расходы

	тыс. руб.	
Наименование	2010 г.	2009 г.
Расходы, связанные с выбытием векселя	3 857 118	2 107 882
Расходы, связанные с предъявлением векселей		403 193
Убыток прошлых лет	120	300 237
Создание резерва под обесценение финансовых вложений	61 137	40 582
Погашение купонного дохода по корпоративным облигациям	-	14 850
Финансовая помощь, спонсорская поддержка, пожертвования	6 627	7 371
Переоценка финансовых вложений по рыночной стоимости	2 382 691	-
Расходы, связанные с реализацией акций	7 366 982	-
Прочие расходы	141 460	120 706
Итого расходы	13 816 135	2 994 821

По результатам 2010 г. Обществом получена чистая прибыль в размере 10 275 111 тыс. руб. По результатам 2009 г. Обществом получена чистая прибыль в размере 11 505 160 тыс. руб.

14. Прибыль на акцию

Наименование показателя	2010 г.	2009 г.
Базовая прибыль (убыток) за отчетный год, руб.	10 275 110 879	11 505 160 716
Средневзвешенное количество обыкновенных акций в обращении в течение отчетного года, шт. акций	41 041 753 984	41 041 753 984
Базовая прибыль (убыток) на акцию, руб.	0,2504	0,2803

Разводненная прибыль на акцию не рассчитывалась в связи с отсутствием факторов, дающих разводняющий эффект на показатель базовой прибыли на акцию.

15. Связанные стороны

Список связанных сторон по состоянию на 31 декабря 2010 г. представлен на сайте Общества: http://www.rao-esv.ru/upload/shareholders/info/affilir/affil_31.12.10.rtf

Выручка от продаж и прочие доходы, полученные по операциям со связанными сторонами

	тыс. руб.	
Наименование покупателя	2010 г.	2009 г.
Агентские услуги:		
ОАО «Южные электрические сети Камчатки»	17 514	12 101
ОАО «Сахаэнерго»	10 806	-
ОАО «Сахалинэнерго»	8 475	-
ОАО «Якутскэнерго»	47 893	-
ОАО «Камчатскэнерго»	725	-
ОАО «Магаданэнерго»	1 228	-
ОАО «ДРСК»	10 758	-
ОАО АК «Якутскэнерго»	502	-
ОАО «ДЭК»	1 419	-
ОАО «ХЭТК»	228	-
ОАО «Дальневосточная энергетическая управляющая компания»	-	1 135
Итого агентские услуги	99 548	13 236
Доходы от реализации консультационных и прочих услуг:		
ОАО «Дальневосточная генерирующая компания»	283 474	5 280
ОАО «Дальневосточная распределительная сетевая компания»	84 364	4 407
ОАО АК «Якутскэнерго»	121 145	1 059
ОАО «Камчатскэнерго»	36 231	1 009
ОАО «Сахалинэнерго»	28 447	864
ОАО «Магаданэнерго»	41 567	848
ОАО «Дальневосточная энергетическая компания»	34 831	593
ОАО «Сахаэнерго»	-	576
ОАО «Центральные электрические сети»	-	424
ОАО «Южные электрические сети Камчатки»	-	381
ОАО «Камчатские ТЭЦ»	-	381
ОАО «Чукотэнерго»	20 042	297
ОАО «Паужетская ГеоЭС»	-	254
ОАО «Новиковская дизельная электрическая станция»	-	246
ОАО «Камчатская теплотранспортная компания»	-	161
Итого доходы от реализации консультационных и прочих услуг	650 101	16 780
Услуги по аренде:		
ОАО «Дальневосточная генерирующая компания»	109 164	47 001
Итого услуги по аренде	109 164	47 001
Доходы от участия в других организациях:		

ОАО «РАО Энергетические системы Востока»
Пояснительная записка к годовой бухгалтерской отчетности за 2010 год

Наименование покупателя	2010 г.	2009 г.
ОАО «ДВЭУК»	1	-
ОАО «Мосэнергосбыт»	-	407 207
ОАО АК «Якутскэнерго»	-	24 382
ОАО «Передвижная энергетика»	4 459	4 165
ОАО «Тамбовская энергосбытовая компания»	-	2 194
ОАО «ЭНИН им.Г.М.Кржижановского»	-	1 057
ОАО «Алтайэнергосбыт»	-	-
Итого доходы от участия в других организациях	4 460	439 005
Процентный доход от займов выданных:		
ОАО «Дальневосточная генерирующая компания»	94 359	267 534
ОАО «Алтайэнергосбыт»	-	31 848
ОАО «Камчатскэнерго»	23 819	23 386
ОАО «Сахалинэнерго»	28 135	12 341
ОАО «Дальэнерготехкомплект»	22 168	9 976
ОАО «Дальэнергоспецремонт»	2 960	-
ОАО «ХРСК»	10 372	-
ОАО АК «Якутскэнерго»	20	-
ОАО «ДРСК»	50 127	-
ОАО «Магаданэнерго»	9 032	388
ОАО «Саратовэнерго»	-	288
ОАО «СК «Агроэнерго»	273	67
ОАО «Владсетьремонт»	560	15
Итого процентный доход от займов выданных	241 825	345 843
Купонный доход по облигациям:		
ОАО «Дальневосточная генерирующая компания»	31 515	41 013
Итого купонный доход по облигациям	31 515	41 013
Доходы от переуступки прав требования долга		
ОАО «Дальтехэнерго»	52 265	-
Итого доходы от от переуступки прав требования долга	52 265	-
Итого	1 188 878	902 878

Состояние расчетов со связанными сторонами

Дебиторская задолженность

тыс. руб.

Наименование дебитора	31.12.2009	31.12.2010
Дебиторская задолженность покупателей и заказчиков:		
ОАО «Дальневосточная генерирующая компания»	16 964	10 734
ОАО «Дальневосточная распределительная сетевая компания»	5 200	27 825
ОАО «Дальневосточная энергетическая компания»	700	-
ОАО «Новиковская дизельная электрическая санция»	290	-
ОАО «Паужетская ГеоЭС»	300	-

ОАО «РАО Энергетические системы Востока»
Пояснительная записка к годовой бухгалтерской отчетности за 2010 год

Наименование дебитора	31.12.2009	31.12.2010
ОАО «Сахалинэнерго»	1 020	41 568
ОАО «Центральные электрические сети»	500	-
ОАО «Чукотэнерго»	350	5 278
ОАО «Камчатскэнерго»	-	12 896
ОАО «Магаданэнерго»	-	16 578
ОАО АК «Якутскэнерго»	1 250	44 025
Итого дебиторская задолженность покупателей и заказчиков	26 574	158 904
Векселя:		
	-	
ОАО «Дальневосточная энергетическая управляющая компания»	1 375 118	-
ОАО «Дальневосточная генерирующая компания»	1 530 000	-
ОАО «Дальневосточная распределительная сетевая компания»	1 837 000	1 035 000
ОАО «Камчатскэнерго»	283 000	283 000
ОАО «Сахалинэнерго»	150 000	-
Итого векселя	5 175 118	1 318 000
Купонный доход по корпоративным облигациям		
ОАО «Дальневосточная генерирующая компания»	9 584	9 672
Итого купонный доход по корпоративным облигациям	9 584	9 672
Другие дебиторы:		
ОАО «Дальтехэнерго»		52 265
ОАО «Дальневосточная энергетическая управляющая компания»		870 735
Итого другие дебиторы		923 000
Итого	5 211 276	2 409 576

Информация по займам, выданным связанным сторонам раскрыта в п. 5.2 раздела III Пояснительной записки.

Кредиторская задолженность

тыс. руб.

Наименование кредитора	31.12.2009	31.12.2010
Расчеты с поставщиками и подрядчиками:		
		-
ОАО «Родник здоровья»	64	
ЗАО «АйТи Энерджи ИИС»	-	165
Итого по расчетам с поставщиками и подрядчиками	64	165
Прочая кредиторская задолженность:		
ОАО «Дальневосточная энергетическая управляющая компания»	53	
ОАО АК «Якутскэнерго»	25	28
ОАО «Дальэнерготехкомплект»		1 500

ООО «Восток-Финанс»	500	-
Итого прочая кредиторская задолженность	578	1 528
Итого	642	1 693

Общая сумма начисленной заработной платы, премий и прочих начислений членам Совета директоров и Правления за 2010 г. составила 127 650 тыс.руб., за 2009 г. составила 95 282 тыс. руб. (без страховых взносов). Все начисления носят краткосрочный характер, долгосрочные вознаграждения не начислялись.

Списки членов Совета Директоров и членов Правления приведены в разделе I «Общие сведения» Пояснительной записки.

16. События после отчетной даты

Решением внеочередного Общего собрания акционеров Общества (Протокол № 4 от 18.02.2011 г.) внесены следующие изменения в Устав ОАО «РАО Энергетические системы Востока».

1. Определить, что Общество вправе дополнительно разместить 20 000 000 000 (двадцать миллиардов) штук обыкновенных именных бездокументарных акций, номинальной стоимостью 0,5 (Ноль целых пять десятых) рубля каждая, на общую сумму 10 000 000 000 (десять миллиардов) рублей (объявленные акции). Установить, что объявленные акции предоставляют тот же объем прав, что и размещенные акции такой же категории (типа).

2. Дополнить пункт 4.2 статьи 4 Устава абзацем 4 следующего содержания: «Общество вправе размещать дополнительно к размещенным акциям 20 000 000 000 (двадцать миллиардов) штук обыкновенных именных бездокументарных акций номинальной стоимостью 0,5 рубля каждая (объявленные акции). Объявленные акции предоставляют тот же объем прав, что и размещенные акции такой же категории (типа)».

17. Условные обязательства и факты хозяйственной деятельности

Условных обязательств и фактов хозяйственной деятельности нет.

18. Исправление ошибок в бухгалтерском учете.

Сумм корректировок бухгалтерской отчетности, связанных с существенными ошибками предшествующих отчетных периодов и подлежащих исправлению в отчетном периоде, нет.

Генеральный директор
ОАО «РАО Энергетические системы Востока»

И.В.Благодырь

Главный бухгалтер
ОАО «РАО Энергетические системы Востока»

И.В. Давыдова

10 марта 2011 г.

